

Enterprise Guide

Enterprise Guide est une interface conviviale pour la production de requêtes et de rapports:

- Une composante de SAS PC depuis version 9.1
- 2 interfaces

2

Interface de pointe

Food Group	Profit
Dairy	\$25,000
Cheese	\$18,000
Sweets	\$15,000
Meat	\$10,000
Produce	\$8,000
Bread	\$5,000
Condiments	\$3,000

3

Interface de programmation

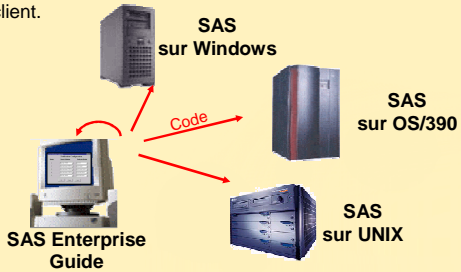
```
Random Sample.sas
data work.subset(drop = i SampSize);
  SampSize = 10;
  do i = 1 to SampSize;
    PickIt = ceil(ranuni(0)*TotObs);
    set ia.sale2000 point = PickIt nobs = TotObs;
    output;
  end;
stop;
run;

proc print data = work.subset label;
  format date date9.;
  title 'A Random Sample with Replacement';
run;
```

4

Derrière la scène

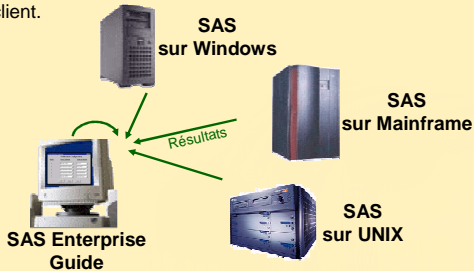
SAS Enterprise Guide peut utiliser la puissance du serveur pour accéder aux données et exécuter les traitements SAS, puis rediriger les résultats vers le PC client.




5

Derrière la scène

SAS Enterprise Guide peut utiliser la puissance du serveur pour accéder aux données et exécuter les traitements SAS, puis rediriger les résultats vers le PC client.



6



Récapitulation

> **ENTERPRISE GUIDE 4.1**

- Tâches et assistants nouveaux
- Fenêtre LOG consolidée
- Tâches paramétrisées
- Fenêtre QUERY améliorée
- Fenêtre PROCESS FLOW améliorée
- Fenêtre METADATA EXPLORER
- STORED PROCESS amélioré

8

Pour approfondir vos connaissances

- Tutorial dans l'aide interactif
- Documentation
<http://support.sas.com/documentation/onlinedoc/guide/>

9
